

Kom godt i gang med Netbank i Vordingborg Bank

1.

Start med at kontrollere din PC.
Det kan du gøre ved at besøge hjemmesiden www.tjekpc.dk

Er der **grønne** flueben ved alle punkter skal du ikke foretage dig noget.

Er der et **rødt** minus skal du gøre noget. Følg vejledningen på skærmen. Er du i tvivl kan du gratis kontakte Netbank supporten.



2.

Gå ind på bankens hjemmeside www.vorbank.dk - klik på øverst i højre hjørne.



3.

Du skal bruge de 3 breve du har fået. 2 fra NemID og 1 med din midlertidige adgangskode du også har fået tilsendt.

4.

Indtast NemID-nummer i feltet "Bruger-id" samt den adgangskode du har modtaget. NemID-nummer finder du i brevet.

Log på

NEM ID
Vordingborg Bank A/S

Bruger-id ?

Cpr-nr., NemID-nr. eller
selvvalgt bruger-id

Adgangskode ?

Næste

Hjem Udskriv

Siden hentet 29.08.2011 12:55:41

NemID selvbetjening

På nemid.nu kan du rette dine kontaktoplysninger og ændre bruger-id eller adgangskode.

Du kan også bestille ekstra nøglekort, spørre NemID og meget mere.

Drift information

Når du vil logge på netbanken, kan du komme ud for at skulle godkende et nyt certifikat.
Du skal klikke på "Run" eller tilsvarende for at køre indhold underskrevet af Nets DanID.

Klik på – "NÆSTE"

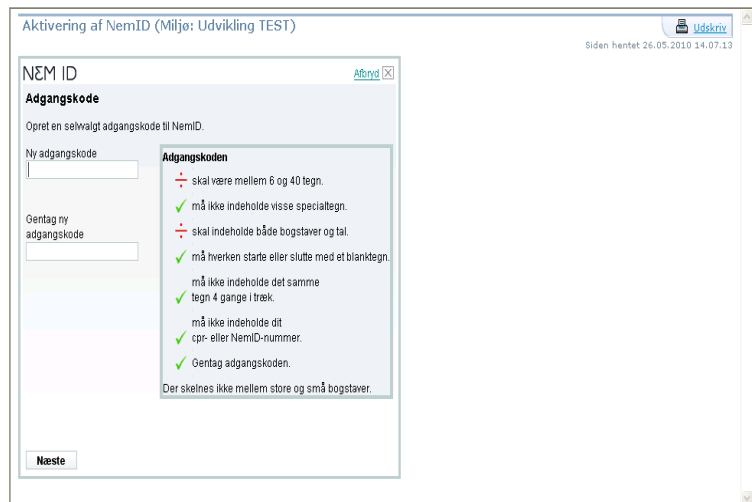
5.

I dette billedet skal du angive en ny adgangskode. Denne kode skal du kunne huske og den skal bruges hver gang du skal på Netbanken samt hver gang du bliver bedt om at godkende noget i Netbanken.

Koden skal være min. 8 karakterer – bestå af tal og bogstaver – og ikke have 4 ens karakterer.

Den nye kode skal gentages.

Klik på – ” NÆSTE”



Aktivering af NemID (Miljø: Udvikling TEST) Udskriv
Siden hentet 26.05.2010 14.07.13

NEM ID Afbryd

Adgangskode

Opret en selvvalgt adgangskode til NemID.

Ny adgangskode

Gentag ny adgangskode

Adgangskoden

- ✖ skal være mellem 6 og 40 tegn.
- ✓ må ikke indeholde visse specialtegn.
- ✖ skal indeholde både bogstaver og tal.
- ✓ må hverken starte eller slutte med et blanktegn.
- ✖ må ikke indeholde det samme tegn 4 gange i træk.
- ✓ må ikke indeholde dit cpr- eller NemID-nummer.
- ✓ Gentag adgangskoden.

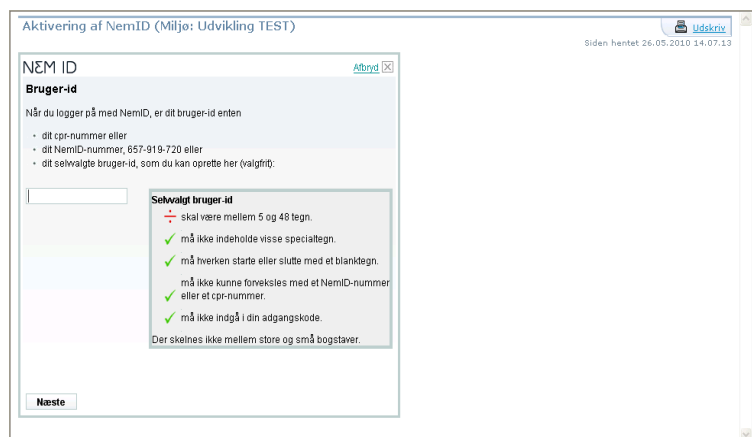
Der skelnes ikke mellem store og små bogstaver.

6.

Dette billedes skal du kun bruge hvis du ønsker et selvvalgt ”Bruger-ID”.

Markér hvis du ønsker dette. Du behøver ikke taste i feltet.

Klik på – ” NÆSTE”



Aktivering af NemID (Miljø: Udvikling TEST) Udskriv
Siden hentet 26.05.2010 14.07.13

NEM ID Afbryd

Bruger-id

Når du logger på med NemID, er dit bruger-id enten

- dit cpr-nummer eller
- dit NemID-nummer, 657-919-720 eller
- dit selvvalgte bruger-id, som du kan oprette her (valgfrit):

Selvvalgt bruger id

- ✖ skal være mellem 5 og 48 tegn.
- ✓ må ikke indeholde visse specialtegn.
- ✓ må hverken starte eller slutte med et blanktegn.
- ✖ må ikke kunne forveksles med et NemID-nummer eller et cpr-nummer.
- ✓ må ikke indgå i din adgangskode.

Der skelnes ikke mellem store og små bogstaver.

7.

Her skal du vælge om du vil benytte NemID til offentlige hjemmesider eller om du alene vil benytte NemID til Netbanken.

Set flueben i feltet ”Jeg giver samtykke.....”

Klik på – ” NÆSTE”



NEM ID Afbryd

NemID - ny digital signatur til det hele

Brug af NemID til netbank og offentlig digital signatur

Jeg vil gerne bruge NemID til min netbank. Herudover vil jeg bruge NemID til offentlig digital signatur på offentlige og private hjemmesider. Ved brug af NemID til offentlig digital signatur bliver der knyttet et OCES-certifikat til NemID. (OCES står for Offentligt Certifikat til Elektronisk Service).

Jeg giver derfor samtykke til, at banken videregiver mit navn, min adresse og mit cpr-nummer til DaniID (et selskab ejet af PBS), så DaniID kan bruge mine oplysninger til at udstede og administrere min offentlige digitale signatur. Jeg giver også samtykke til, at DaniID videregiver sammenhængen mellem mit cpr-nummer og min offentlige digitale signatur til registrering hos IT- og Telestyrelsen, så offentlige myndigheder kan identificere mig.

[Læs regler](#)

Jeg giver samtykke og accepterer ”Regler for NemID”.

Brug af NemID til netbank


Jeg vil kun bruge NemID til min netbank.

[Læs regler](#)

8.

Indtast den nøgle fra dit nøglekort som står ud for det nummer # som fremgår på skærmen.

Klik på – ” NÆSTE”



9.

Du er nu igennem oprettelsen til NemID og er klar til at anvende Netbank

Klik på – ” OK”



10.

Du skal nu godkende aftaler.

Telefonnummer til gratis Netbank support er 70 24 66 00, det skal du bruge hvis du ikke kan komme på eller har andre tekniske spørgsmål.

Andre spørgsmål skal rettes til din rådgiver.